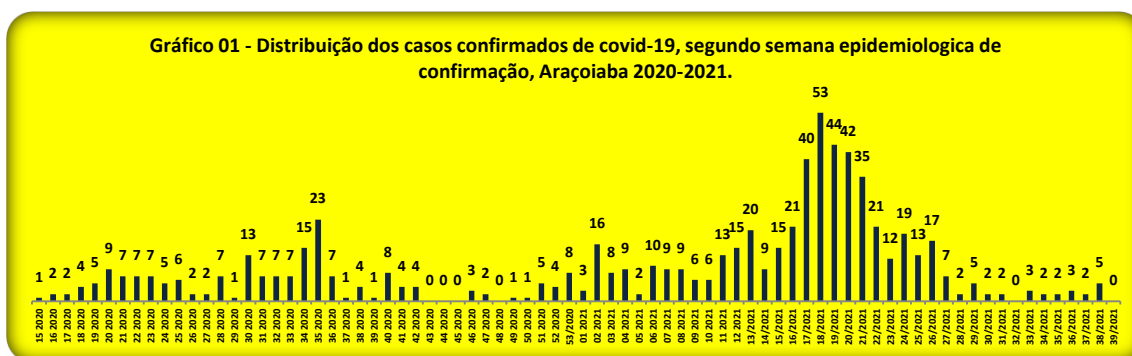


INFORME DA 40ª SEMANA EPIDEMIOLÓGICA - 2021
COVID-19 EM ARAÇOIABA

EVOLUÇÃO DA COVID19 EM ARAÇOIABA

ANO	TIPO	SUSPEITO	CONFIRMADO	RECUPERADO	ATIVO	ÓBITO
2020	LEVES	0	149	149	0	0
	GRAVES	0	42	20	0	22
2021	LEVES	20	464	464	0	0
	GRAVES	1	39	29	0	11
TOTAL		21	694	662	0	33

FONTE: VIGILÂNCIA EM SAÚDE MUNICIPAL (ESUS-NOTIFICA/FORM-SUS)



Estas informações são referentes aos casos confirmados para a **COVID-19** no município de **Araçoiaba/PE**, registrados até às 16h do dia 13/10/2021. Todos os casos foram confirmados por critério laboratorial. Apresentamos a curva por semana epidemiológica dos casos covid-19 no município de Araçoiaba durante os anos 2020 a 2021 (**Gráfico 01**). Dentre os casos, **354, (51%)** são do sexo feminino e **340, (49%)** são do sexo masculino (**Gráfico 02**). Com relação à idade, temos **08** casos de 0-10 anos; **40** casos de 11-20 anos; **139** casos de 21-30 anos; **169** casos de 31-40 anos; **145** casos de 41-50 anos; **100** casos de 51-60 anos; **52** casos de 61-70 anos; **29** casos de 71-80 anos; **11** casos de 81-90 anos; **01** caso de 91-100 anos (**Gráfico 03**). Os casos que evoluíram para óbitos até o momento, correspondem a **01** caso do sexo masculino entre 0-10 anos; **04** casos sendo 03 do sexo feminino e 01 do sexo masculino entre 31-40 anos; **03** casos sendo 01 do sexo feminino e 02 do sexo masculino entre 41-50 anos; **03** casos sendo 02 do sexo feminino e 01 do sexo masculino entre 50-60 anos; **05** casos sendo 04 do sexo feminino e 01 do sexo masculino entre 61-70 anos; **12** casos sendo 07 do sexo feminino e 05 do sexo masculino entre 71-80 anos; **05** casos sendo 03 do sexo feminino e 02 do sexo masculino entre 81-90 anos (**Gráfico 04**). Apresentamos dos óbitos confirmados para covid-19 no município de Araçoiaba durante os anos 2020 a 2021 (**Gráfico 05**).

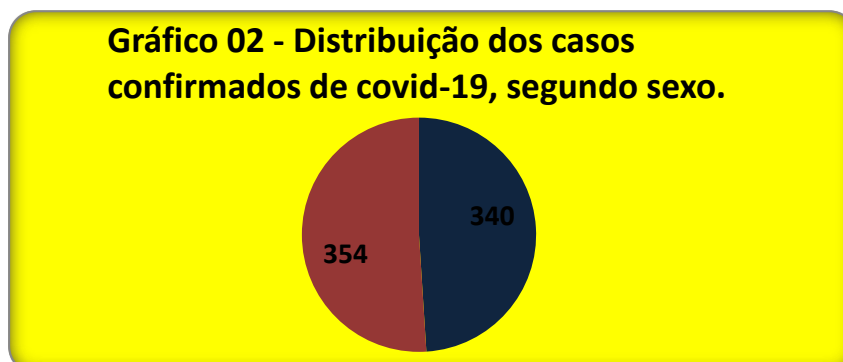


Gráfico 03 - Distribuição dos casos confirmados de covid-19, segundo faixa etária, Araçoiaba 2020-2021.

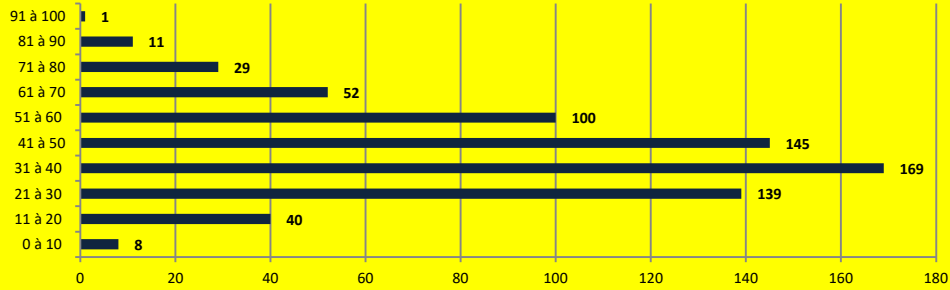


Gráfico 04 - Número de Óbitos Confirmado para COVID-19, Segundo faixa etária, Araçoiaba 2020-2021.

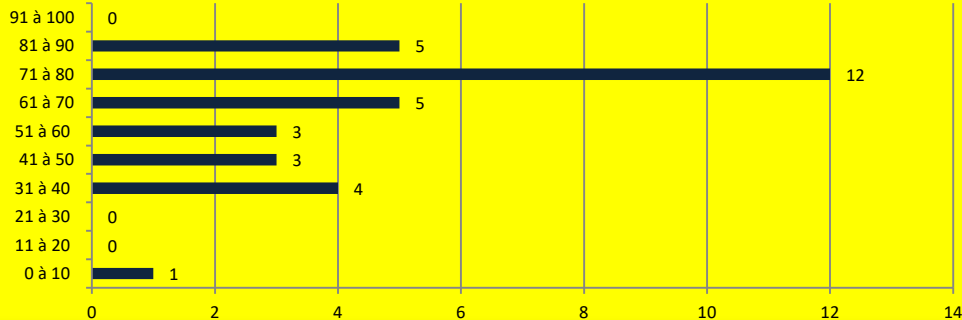
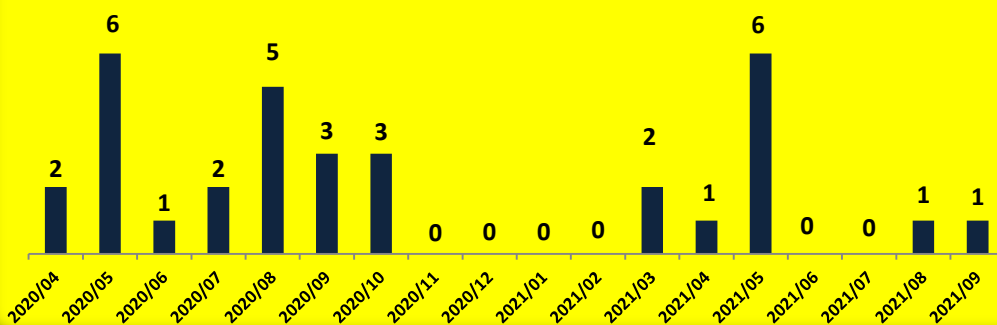


Gráfico 05 - Número de Óbitos Confirmado para COVID-19, por mês de felecimento, Araçoiaba 2020-2021.



Araçoiaba, 14 de outubro de 2021.